


Schnitt A-A' (unverbindlicher Vorschlag)



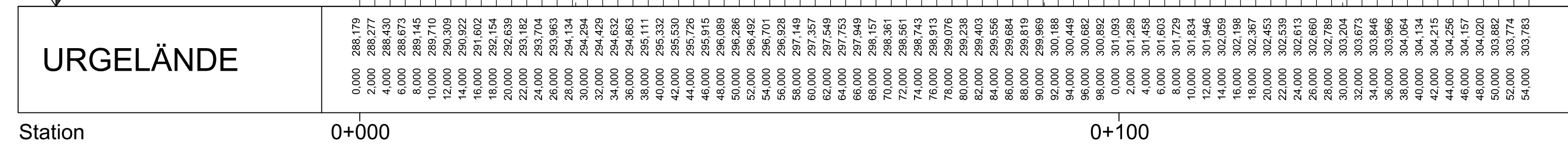
Achse 101
M = 1:500/500
NN 280,00



Schnitt C-C' (unverbindlicher Vorschlag)



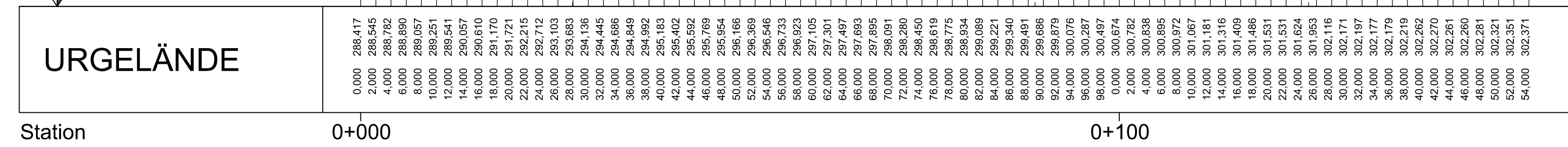
Achse 103
M = 1:500/500
NN 280,00



Schnitt B-B' (unverbindlicher Vorschlag)



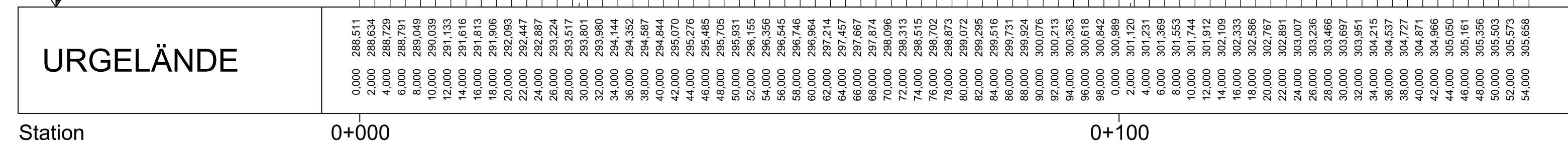
Achse 102
M = 1:500/500
NN 280,00



Schnitt D-D' (unverbindlicher Vorschlag)



Achse 104
M = 1:500/500
NN 280,00



- Legende**
- Geplantes Gelände (unverbindlicher Vorschlag)
 - Geplante Gradiente (Planstraße A und Planstraße B)

Gemeinde Kirchhehenbach
2. Änderung Bebauungs- und Grünordnungsplan
"Lindenanger"

Schnitte A-A', B-B', C-C' und D-D' (unverbindlicher Vorschlag)

Höhen & Partner
INGENIEURAKTIENGESELLSCHAFT
BERATENDE INGENIEURE

Vorentwurf: 07.12.2020
Entwurf:
Satzung: